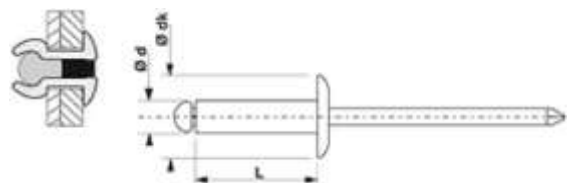









RIVET TETE PLATE STANDARD ACIER / ACIER



Ø	L	DK					
mm	mm	mm	mm	mm	N	N	qté
3,0	6	6,0	1,0 - 3,0	3,2	1100.00	950	1.000
3,0	8	6,0	3,0 - 5,0	3,2	1100.00	950	1.000
3,0	10	6,0	5,0 - 7,0	3,2	1100.00	950	1.000
3,0	12	6,0	7,0 - 9,0	3,2	1100.00	950	1.000
3,2	6	6,5	1,0 - 3,0	3,4	1300.00	1100	1.000
3,2	8	6,5	3,0 - 5,0	3,4	1300.00	1100	1.000
3,2	10	6,5	5,0 - 7,0	3,4	1300.00	1100	1.000
3,2	12	6,5	7,0 - 9,0	3,4	1300.00	1100	1.000
3,2	14	6,5	9,0 - 11,0	3,4	1300.00	1100	500
3,2	16	6,5	11,0 - 13,0	3,4	1300.00	1100	500
4,0	6	8,0	0,5 - 2,0	4,2	2200.00	1700	500
4,0	8	8,0	2,0 - 4,0	4,2	2200.00	1700	500
4,0	10	8,0	4,0 - 6,0	4,2	2200.00	1700	500
4,0	12	8,0	6,0 - 8,0	4,2	2200.00	1700	500
4,0	14	8,0	8,0 - 10,0	4,2	2200.00	1700	500
4,0	16	8,0	10,0 - 12,0	4,2	2200.00	1700	500
4,0	18	8,0	12,0 - 14,0	4,2	2200.00	1700	500
4,0	20	8,0	14,0 - 16,0	4,2	2200.00	1700	500
4,8	6	9,5	0,5 - 1,5	5,0	3600.00	3000	250
4,8	8	9,5	1,0 - 3,0	5,0	3600.00	3000	250
4,8	10	9,5	3,0 - 5,0	5,0	3600.00	3000	250
4,8	12	9,5	5,0 - 7,0	5,0	3600.00	3000	250
4,8	14	9,5	7,0 - 9,0	5,0	3600.00	3000	250
4,8	16	9,5	9,0 - 11,0	5,0	3600.00	3000	250
4,8	18	9,5	11,0 - 13,0	5,0	3600.00	3000	250
4,8	20	9,5	13,0 - 15,0	5,0	3600.00	3000	250
4,8	22	9,5	15,0 - 17,0	5,0	3600.00	3000	250
4,8	25	9,5	18,0 - 20,0	5,0	3600.00	3000	250
4,8	30	9,5	20,0 - 25,0	5,0	3600.00	3000	250
6,4	10	12,0	2,0 - 4,0	6,6	5700.00	4900	250
6,4	12	12,0	4,0 - 6,0	6,6	5700.00	4900	250
6,4	18	12,0	10,0 - 12,0	6,6	5700.00	4900	250
6,4	22	12,0	14,0 - 16,0	6,6	5700.00	4900	250
6,4	25	12,0	16,0 - 19,0	6,6	5700.00	4900	250

* AUTRES DIMENSIONS NOUS CONTACTER contact@visserie-sabf.fr ou au [02.40.49.94.83](tel:02.40.49.94.83)