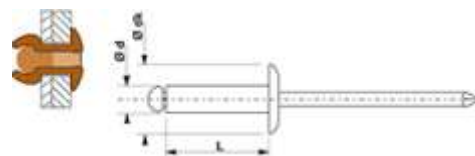









## RIVET TETE PLATE STANDARD CUIVRE



Ø	L	DK					
mm	mm	mm	mm	mm	N	N	qté
2,4	6	5,0	2,0 - 4,0	2,6	600.00	500	500
3,0	6	6,0	1,0 - 3,0	3,2	950.00	750	500
3,0	8	6,0	3,0 - 5,0	3,2	950.00	750	500
3,0	10	6,0	5,0 - 7,0	3,2	950.00	750	500
3,0	12	6,0	7,0 - 9,0	3,2	950.00	750	500
3,0	16	6,0	11,0 - 13,0	3,2	950.00	750	500
3,2	6	6,5	1,0 - 3,0	3,4	1000.00	800	500
3,2	8	6,5	3,0 - 5,0	3,4	1000.00	800	500
4,0	6	8,0	0,5 - 2,0	4,2	1800.00	1500	500
4,0	8	8,0	2,0 - 4,0	4,2	1800.00	1500	500
4,0	10	8,0	4,0 - 6,0	4,2	1800.00	1500	500
4,0	12	8,0	6,0 - 8,0	4,2	1800.00	1500	500
4,0	14	8,0	8,0 - 10,0	4,2	1800.00	1500	500
4,0	16	8,0	10,0 - 12,0	4,2	1800.00	1500	500
4,8	8	9,5	1,0 - 3,0	5,0	2500.00	2000	250
4,8	10	9,5	3,0 - 5,0	5,0	2500.00	2000	250
4,8	12	9,5	5,0 - 7,0	5,0	2500.00	2000	250
4,8	14	9,5	7,0 - 9,0	5,0	2500.00	2000	250
4,8	16	9,5	9,0 - 11,0	5,0	2500.00	2000	250
4,8	18	9,5	11,0 - 13,0	5,0	3000.00	2000	250

\* AUTRES DIMENSIONS NOUS CONTACTER [contact@visserie-sabf.fr](mailto:contact@visserie-sabf.fr) ou au [02.40.49.94.83](tel:02.40.49.94.83)