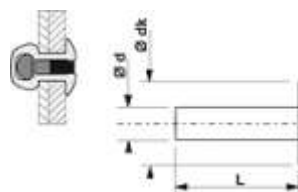









**RIVET TETE PLATE STANDARD  
ÉTANCHE  
ALU / ALU**



Ø	L	DK					
mm	mm	mm	mm	mm	N	N	qté
3,2	8	6,5	1,0 - 4,0	3,3	540.00	560	1.000
3,2	9	6,5	3,0 - 5,0	3,3	540.00	560	1.000
3,2	10	6,5	4,0 - 6,0	3,3	540.00	560	1.000
4,0	7	8,0	0,5 - 2,0	4,1	760.00	720	500
4,0	9	8,0	2,0 - 4,0	4,1	760.00	720	500
4,0	10	8,0	3,0 - 5,0	4,1	760.00	720	500
4,0	12	8,0	5,0 - 7,0	4,1	760.00	720	500
4,8	10	9,5	1,0 - 4,0	4,9	1420.00	1020	250
4,8	12	9,5	4,0 - 6,0	4,9	1420.00	1020	250
4,8	14	9,5	6,0 - 8,0	4,9	1420.00	1020	250
4,8	18	9,5	8,0 - 12,0	4,9	1420.00	1020	250

\* AUTRES DIMENSIONS NOUS CONTACTER [contact@visserie-sabf.fr](mailto:contact@visserie-sabf.fr) ou au [02.40.49.94.83](tel:02.40.49.94.83)